



PKO Bank Polski
EKSTRAKLASA

KOLEJKA 11 16.10.21		
KONIEC MECZU		
GÓRNIK ZABRZE	0 1	WISŁA KRAKÓW
		FRYDRYCH 50'

RAPORT STATYSTYCZNY



STATS

GÓRNIK ZABRZE 0-1 WISŁA KRAKÓW

Informacje o meczu

Linia czasu



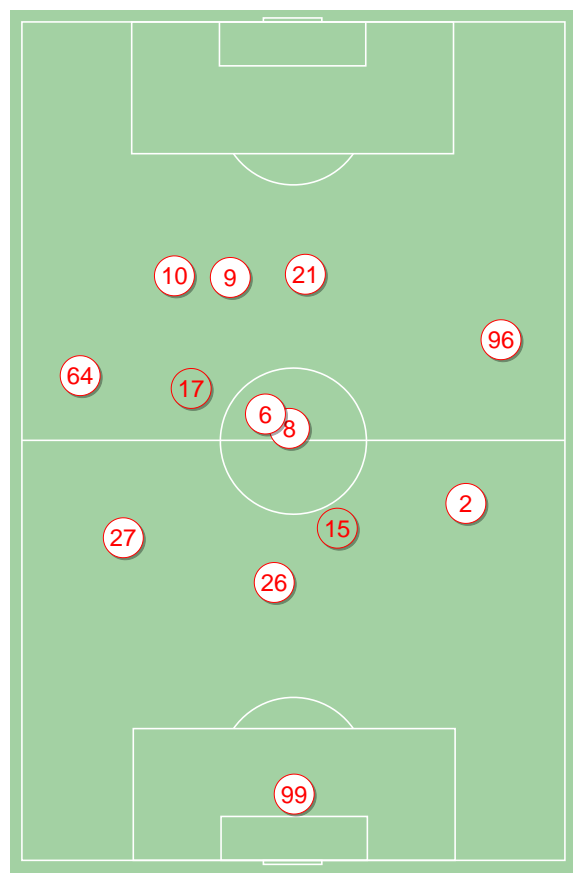
Średnie pozycje piłkarzy

Górnik Zabrze

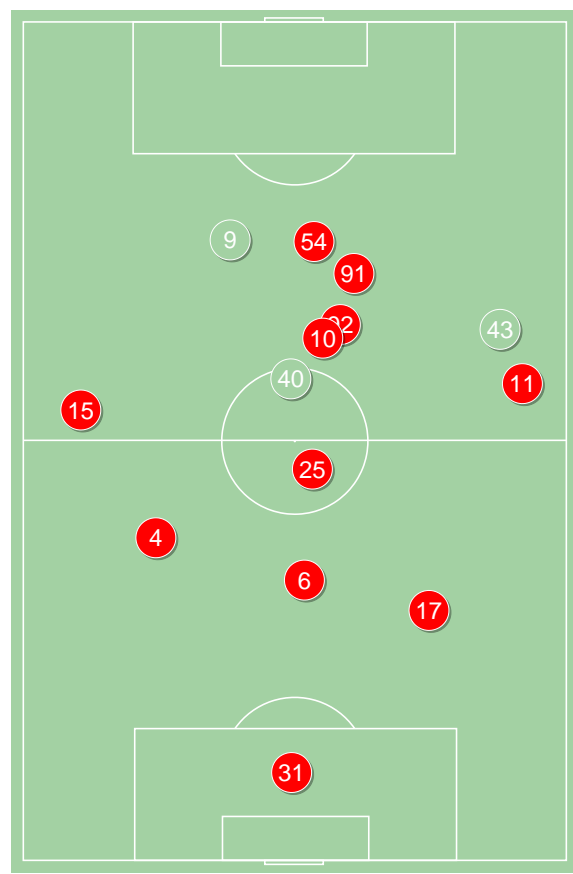
99	Sandomierski	
27	Gryszkiewicz	■
26	Janicki	
2	Wisniewski	
64	Janza	
6	Kubica	'80 ▼
8	Manneh	
96	Dadok	
9	Jimenez Nunez	
10	Podolski	
21	Krawczyk	'72 ▼
17	Nowak	'72 ▲
15	Wojtuszek	'80 ▲

Wisła Kraków

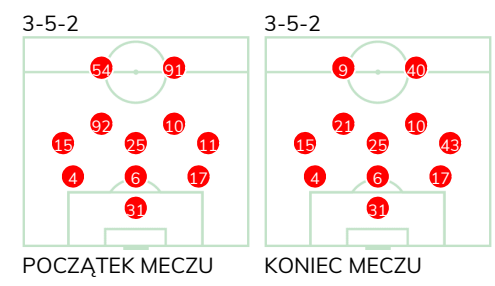
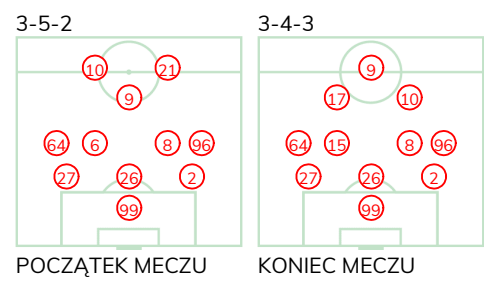
31	Bieganski	
4	Sadlok	
6	Uryga	
17	Szota	
15	Hanousek	
25	Frydrych	⚽
11	Młyński	'46 ▼
92	Skvarka	'93 ▼
10	Zhukov	
54	Starzynski	'88 ▼
91	Brown Forbes	'70 ▼
43	Szot	'46 ▲
9	Kliment	'70 ▲
40	Yeboah	'88 ▲
21	Kuveljic	'93 ▲



Górnik Zabrze ↑



Wisła Kraków ↑

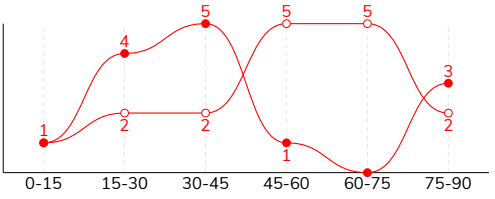


GÓRNIK ZABRZE 0-1 WISŁA KRAKÓW

Statystyki drużyn

Główne statystyki

STRZAŁY / CELNE	14 / 2	17 / 4
1. połowa	10 / 2	5 / 1
2. połowa	4 / 0	12 / 3



Strzały niecelne	6	7
Strzały zablokowane	6	6
Strzały z pola karnego / celne	8 / 1	12 / 1
Średni dystans do bramki, m	19.6	17.4
Faule	11	14
Żółte / czerwone kartki	1 / 0	-
Spalone	2	1
Rzuty różne	7	6

Podania

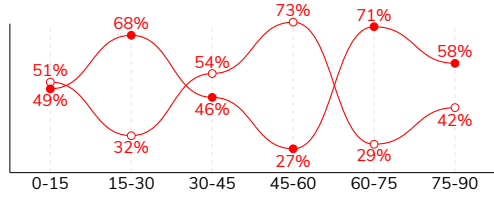
PODANIA / DOKŁADNE	565 / 444 79%	417 / 318 76%
1. połowa	291 / 226 78%	240 / 187 78%
2. połowa	274 / 218 80%	177 / 131 74%
Podanie kluczowe	8 / 3 38%	5 / 3 60%

Pojedynki

POJEDYNKI	168 / 93 55%	168 / 75 45%
1. połowa	86 / 46 53%	86 / 40 47%
2. połowa	82 / 47 57%	82 / 35 43%
Pojedynki w powietrzu	48 / 28 58%	48 / 20 42%
Pojedynki na ziemi	120 / 65 54%	120 / 55 46%
Dryblingi / udane	24 / 11 46%	21 / 8 38%
Odbiory / udane	29 / 21 72%	32 / 21 66%
Straty / na własnej połowie	70 / 16	64 / 18
Odzyskane piłki / na połowie przeciwnika	53 / 10	54 / 10

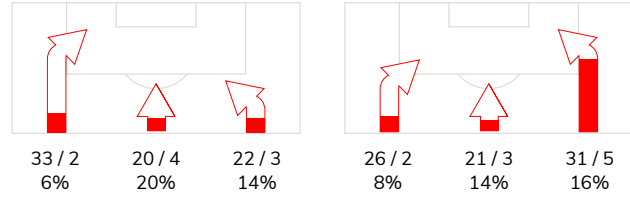
Posiadanie piłki

POSIADANIE PIŁKI	53%	47%
1. połowa	54%	46%
2. połowa	52%	48%

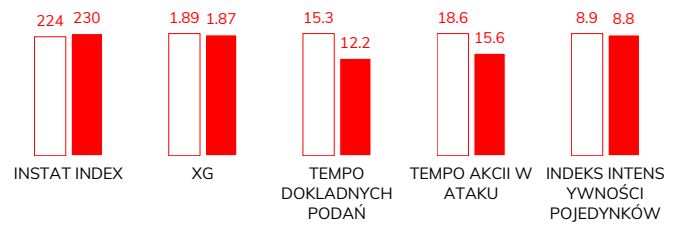


Ataki pozycyjne	63 / 8 13%	61 / 8 13%
Kontrataki	12 / 1 8%	17 / 2 12%
Ataki ze stałych fragmentów	11 / 3 27%	10 / 5 50%
Strzały z rzutów wolnych / celne	-	-
Warianty rzutów wolnych	4 / 1 25%	3 / 1 33%
Rzuty różne	7 / 2 29%	6 / 4 67%
Rzuty karne / strzelone	-	-

STRONY ATAKU



Kluczowe indeksy występu



TOP-3 InStat Index

26 Janicki	268	15 Hanousek	275
9 Jimenez Nunez	250	31 Bieganski	269
2 Wisniewski	240	54 Starzynski	252

TOP-3 Strzały / celne

21 Krawczyk	2 / 1 50%	25 Frydrych	3 / 1 33%
6 Kubica	1 / 1 100%	92 Skvarka	3 / 1 33%
9 Jimenez Nunez	3 / 0 0%	54 Starzynski	2 / 1 50%

TOP-3 Podania

27 Gryszkiewicz	71 / 58 82%	92 Skvarka	55 / 40 73%
64 Janza	82 / 56 68%	15 Hanousek	43 / 34 79%
8 Manneh	62 / 52 84%	17 Szota	39 / 30 77%

TOP-3 Podania kluczowe

64 Janza	2 / 1 50%	54 Starzynski	3 / 2 67%
96 Dadok	2 / 1 50%	4 Sadlok	1 / 1 100%
10 Podolski	2 / 1 50%	15 Hanousek	1 / 0 0%

TOP-3 Pojedynki

26 Janicki	19 / 16 84%	15 Hanousek	14 / 9 64%
27 Gryszkiewicz	23 / 14 61%	54 Starzynski	24 / 8 33%
2 Wisniewski	20 / 12 60%	91 Brown Forbes	24 / 8 33%

TOP-3 Dryblingi

9 Jimenez Nunez	8 / 6 75%	11 Młyński	7 / 3 43%
8 Manneh	3 / 1 33%	54 Starzynski	8 / 2 25%
27 Gryszkiewicz	2 / 1 50%	91 Brown Forbes	2 / 1 50%

GÓRNIK ZABRZE 0-1 WISŁA KRAKÓW

Statystyki zawodników

Górnik Zabrze

	INSTA T INDEX	Minuty na boisku	Bramki / asysty	xG	Strzały / celne	Faule	Faulow any	Spalony	Podania / dokładne	Podanie kluczowe	Podania przyjęte	Pojedyunki / wygrane	Pojedyunki w powietrzu	Pojedyunki na ziemi	Dryblingi / udane	Odbiory / udane	Stracone piłki	Odzyska ne piłki
99 Sandomierski	225	'96	-	-	-	-	-	-	28 / 25 89%	-	12	-	-	-	-	-	1	6
27 Gryszkiewicz	223	'96	-	0.19	1 / 0 0%	3	1	-	71 / 58 82%	-	46	23 / 14 61%	10 / 6 60%	13 / 8 62%	2 / 1 50%	3 / 3 100%	5	8
26 Janicki	268	'96	-	0.13	1 / 0 0%	1	2	-	55 / 51 93%	-	35	19 / 16 84%	5 / 4 80%	14 / 12 86%	1 / 1 100%	5 / 4 80%	1	9
2 Wisniewski	240	'96	-	-	-	-	-	-	63 / 51 81%	-	47	20 / 12 60%	7 / 7 100%	13 / 5 38%	2 / 0 0%	2 / 2 100%	2	7
64 Janza	214	'96	-	-	-	1	2	1	82 / 56 68%	2 / 1 50%	60	12 / 4 33%	1 / 1 100%	11 / 3 27%	2 / 0 0%	3 / 1 33%	14	2
6 Kubica	225	'81	-	0.03	1 / 1 100%	-	1	-	34 / 25 74%	-	25	13 / 9 69%	6 / 4 67%	7 / 5 71%	1 / 0 0%	3 / 2 67%	6	8
8 Manneh	205	'96	-	0.04	2 / 0 0%	-	1	-	62 / 52 84%	2 / 1 0%	49	13 / 5 38%	2 / 0 0%	11 / 5 45%	3 / 1 33%	2 / 1 50%	11	3
96 Dadok	219	'96	-	0.01	1 / 0 0%	2	1	-	48 / 35 73%	2 / 1 50%	38	22 / 10 45%	5 / 4 80%	17 / 6 35%	2 / 0 0%	6 / 3 50%	6	3
9 Jimenez Nunez	250	'96	-	0.61	3 / 0 0%	-	2	-	34 / 27 79%	1 / 0 0%	39	18 / 10 56%	4 / 1 25%	14 / 9 64%	8 / 6 75%	1 / 1 100%	8	1
10 Podolski	213	'96	-	0.79	3 / 0 0%	4	1	1	41 / 33 80%	2 / 1 50%	44	9 / 3 33%	2 / 1 50%	7 / 2 29%	-	-	6	2
21 Krawczyk	198	'74	-	0.09	2 / 1 50%	-	3	-	25 / 16 64%	-	33	14 / 5 36%	6 / 0 0%	8 / 5 63%	2 / 1 50%	1 / 1 100%	6	1
17 Nowak	203	'22	-	-	-	-	-	-	11 / 7 64%	-	9	-	-	-	-	-	3	1
15 Wojtuszek	226	'15	-	-	-	-	-	-	11 / 8 73%	-	7	5 / 5 100%	-	5 / 5 100%	1 / 1 100%	3 / 3 100%	1	2

Wisła Kraków

	INSTA T INDEX	Minuty na boisku	Bramki / asysty	xG	Strzały / celne	Faule	Faulow any	Spalony	Podania / dokładne	Podanie kluczowe	Podania przyjęte	Pojedyunki / wygrane	Pojedyunki w powietrzu	Pojedyunki na ziemi	Dryblingi / udane	Odbiory / udane	Stracone piłki	Odzyska ne piłki
31 Bieganski	269	'96	-	-	-	-	-	-	26 / 24 92%	-	10	-	-	-	-	-	2	6
4 Sadlok	242	'96	-	-	-	3	1	-	43 / 29 67%	1 / 1 100%	26	10 / 8 80%	5 / 5 100%	5 / 3 60%	-	2 / 1 50%	5	7
6 Uryga	247	'96	-	0.42	3 / 0 0%	1	1	-	32 / 28 88%	-	22	16 / 8 50%	5 / 3 60%	11 / 5 45%	-	5 / 4 80%	2	6
17 Szota	219	'96	-	-	-	1	2	-	39 / 30 77%	-	21	10 / 6 60%	4 / 2 50%	6 / 4 67%	-	2 / 1 50%	6	12
15 Hanousek	275	'96	-	0.32	2 / 0 0%	1	1	-	43 / 34 79%	1 / 0 0%	19	14 / 9 64%	3 / 1 33%	11 / 8 73%	1 / 1 100%	3 / 3 100%	1	2
25 Frydrych	249	'96	1 / 0	0.22	3 / 1 33%	2	-	-	39 / 28 72%	-	25	15 / 6 40%	8 / 4 50%	7 / 2 29%	-	4 / 1 25%	5	7
11 Młyński	236	'48	-	-	-	-	1	-	30 / 24 80%	-	23	12 / 5 42%	-	12 / 5 42%	7 / 3 43%	1 / 1 100%	5	4
92 Skvarka	203	'95	-	0.23	3 / 1 33%	2	1	-	55 / 40 73%	-	44	12 / 4 33%	2 / 1 50%	10 / 3 30%	-	4 / 1 25%	10	2
10 Zhukov	224	'96	-	-	-	1	-	-	31 / 23 74%	-	25	11 / 5 45%	2 / 0 0%	9 / 5 56%	1 / 1 100%	3 / 2 67%	5	3
54 Starzynski	252	'89	-	0.39	2 / 1 50%	-	1	-	27 / 19 70%	3 / 2 67%	35	24 / 8 33%	1 / 0 0%	23 / 8 35%	8 / 2 25%	2 / 2 100%	4	1
91 Brown Forbes	210	'71	-	0.16	2 / 0 0%	2	2	-	13 / 12 92%	-	32	24 / 8 33%	10 / 1 10%	14 / 7 50%	2 / 1 50%	2 / 2 100%	6	1
43 Szot	201	'48	-	0.13	2 / 1 50%	1	-	-	23 / 15 65%	-	13	5 / 2 40%	1 / 0 0%	4 / 2 50%	-	3 / 2 67%	4	1
9 Kliment	195	'25	-	-	-	-	-	1	12 / 11 92%	-	18	9 / 4 44%	6 / 3 50%	3 / 1 33%	1 / 0 0%	1 / 1 100%	7	-
40 Yeboah	203	'7	-	-	-	-	-	-	4 / 1 25%	-	4	5 / 2 40%	-	5 / 2 40%	1 / 0 0%	-	2	2
21 Kuveljic	-	'1	-	-	-	-	-	-	-	-	1	1 / 0 0%	1 / 0 0%	-	-	-	-	-

GÓRNIK ZABRZE 0-1 WISŁA KRAKÓW

Terminy

Atak

Posiadanie piłki przez jedną drużynę z przejściem na połowę przeciwnika.

Kontratak

Atak z gry, który rozwija się bezpośrednio po przejęciu piłki od przeciwnika. Kontratak trwa nie więcej niż 30 sekund. Prędkość ruchu do bramki przeciwnika przy tym ataku wynosi nie mniej niż 2,6 m/s.

Atak pozycyjny

Atak z gry lub ze stałych fragmentów (wyrzut z autu, rzut wolny). Pozycyjny atak trwa więcej niż 30 sekund lub prędkość ruchu drużyny do bramki przeciwnika jest mniejsza niż 2,6 m/s.

Atak po rzucie wolnym lub wyrzucie z autu

Atak po rozegraniu rzutu różnego, rzutu wolnego lub wyrzutu z autu, przy którym pierwszym lub drugim zagranieniem jest strzał na bramkę lub dośrodkowanie w pole karne.

Atak po rzucie różnym

Akcje drużyny po rozegraniu rzutu różnego aż do straty piłki lub oddalenia piłki przez drużynę przeciwnika do strefy centralnej.

Strzał

Skierowanie piłki do bramki przeciwnika mającej na celu strzelenie bramki. Rejestrowane są strzały celne (w światło bramki), niecelne (w tym strzały w słupek i w poprzeczkę), a także strzały zablokowane przez przeciwnika.

Podanie kluczowe

Podanie do partnera, który jest w sytuacji bramkowej (1 na 1, pusta bramka itd.); podanie do zawodnika, które stwarza realną szansę na zdobycie bramki; podanie które 'odcina' linię obrony w fazie ataku.

Pojedynek

Wszystkie rodzaje pojedynków na boisku. To sumaryczny wskaźnik, zawierający walkę o niekontrolowaną przez nikogo piłkę, pojedynki w powietrzu, dryblingi, odbiory oraz straty, spowodowane odbiorami przeciwnika.

Pojedynek w powietrzu

Walka o piłkę, która znajduje się powyżej poziomu ramion..

Dryblowanie

Aktywna akcja piłkarza, posiadającego piłkę próba ominięcia przeciwnika z pomocą dryblingu. Przy udanym dryblingu zawodnikowi drużyny przeciwnej rejestruje się nieudane odebranie piłki i na odwrót.

Odbiór

Aktywne działanie zawodnika, usiłującego odebrać piłkę zawodnikowi ją posiadającemu (przeciwnikowi w tej sytuacji zostaje zaliczona strata); przeciwdziałanie dryblowaniu przeciwnika również uznaje się za odbiór.

Drybling

Świadomy ruch zawodnika z piłką (przynajmniej trzy kontakty z piłką)

Nieudane przyjęcie piłki

Strata piłki bez starcia z przeciwnikiem, w wyniku nieudanej akcji..

Odzyskane piłki

Akcja piłkarza (przejęcie, przechwyt, wygrany pojedynek), która powoduje stratę piłki przez przeciwnika z dalszą możliwością prowadzenia szybkiego kontrataku.

Strata piłki

Akcja zawodnika (niedokładne podanie, przegrany pojedynek, itd.), która powoduje stratę piłki przez jego drużynę. Jeśli posiadanie piłki zakończy się faulem przeciwnika lub strzałem w światło bramki, to strata nie rejestruje się.

Tempo akcji w ataku

Liczba akcji konstruktywnych na minutę posiadania piłki.

Tempo dokładnych podań

Liczba dokładnych podań na minutę posiadania piłki

Indeks intensywności pojedynków

liczba pojedynków i przechwytych drużyny broniącej - na minutę posiadania piłki przez przeciwnika

xG

Oczekiwana liczba bramek zawodnika lub drużyny w meczu, nie licząc rzutów karnych. Liczbę expected goals oblicza się na podstawie rodzaju strzału i strefy, z której został wykonany.