



PKO Bank Polski  
EKSTRAKLASA

KOLEJKA 21   13.03.21		
KONIEC MECZU		
LECHIA GDAŃSK	2 0	WISŁA KRAKÓW
FLAVIO PAIXAO 65' UDOVICIC 90+4'		

## RAPORT STATYSTYCZNY

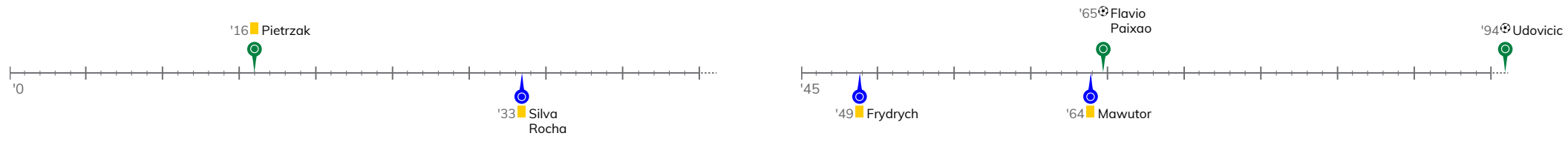


# STATS

LECHIA GDAŃSK 2-0 WISŁA KRAKÓW

Informacje o meczu

Linia czasu



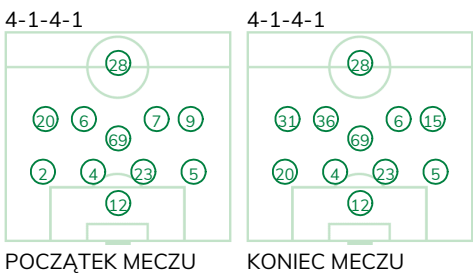
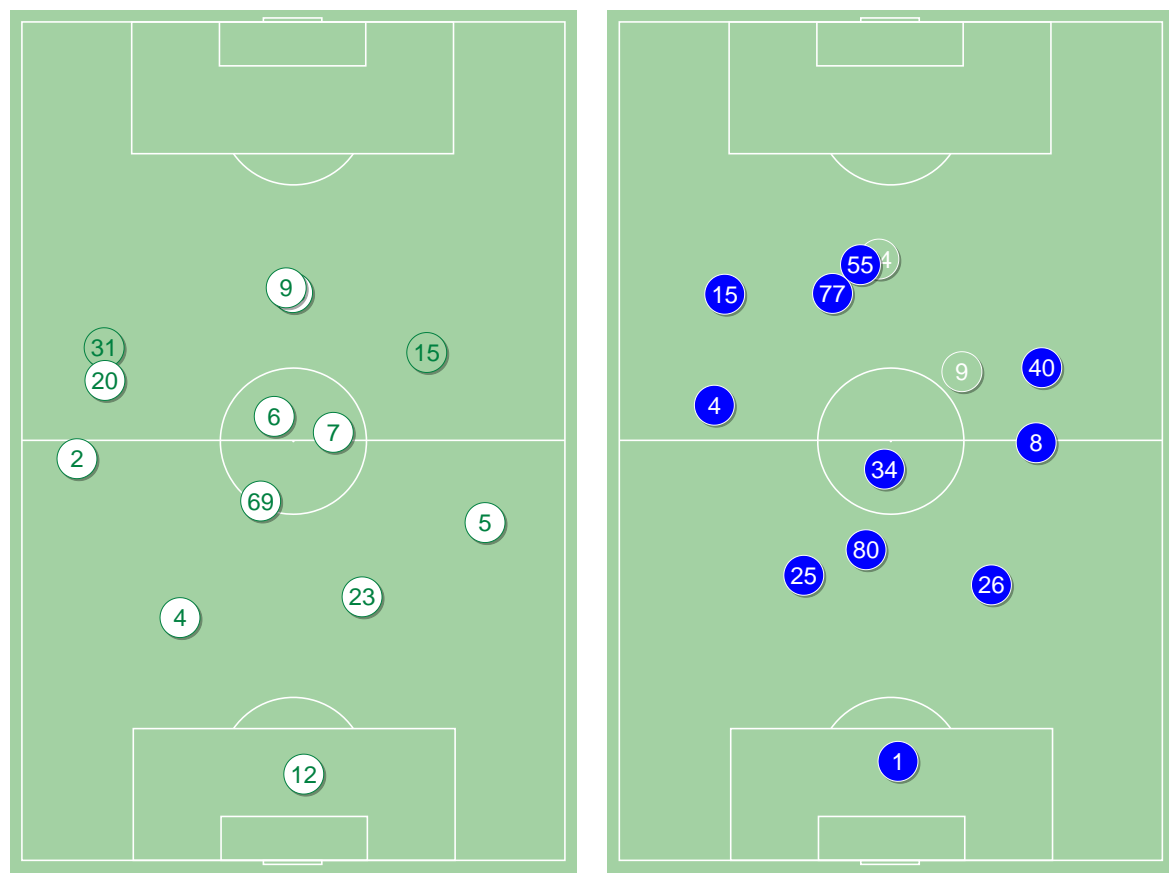
Średnie pozycje piłkarzy

Lechia Gdańsk

12	Kuciak		
2	Pietrzak	■	'47▼
4	Toberts		
23	Maloca		
5	Kopacz		
69	Bieganski		
20	Conrado		
6	Kubicki		
7	Gajos		'94▼
9	Zwoliński		'82▼
28	Flawio Paixao	⊕	
15	Kenny Saief		'47▲
31	Udovicic	⊕	'82▲
36	Makowski		'94▲

Wisła Kraków

1	Lis		
4	Sadlok		
25	Frydrych	■	
26	Radakovic		
8	Burliga		
34	Mawutor	■	'70▼
15	Silva Rocha	■	
77	Savic		
80	Plewka		
40	Yeboah		'85▼
55	Medved		
9	Boguski		'70▲
54	Starzynski		'85▲



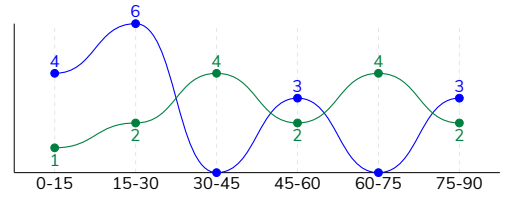
Lechia Gdańsk ↑

Wisła Kraków ↑

LECHIA GDAŃSK 2-0 WISŁA KRAKÓW

Główne statystyki

STRZAŁY / CELNE	15 / 7	16 / 4
1. połowa	7 / 3	10 / 2
2. połowa	8 / 4	6 / 2



Strzały niecelne	5	8
Strzały zablokowane	3	4
Strzały z pola karnego / celne	7 / 3	10 / 2
Średni dystans do bramki, m	18.6	17.5
Faule	18	14
Żółte / czerwone kartki	1 / 0	3 / 0
Spalone	2	2
Rzuty różne	5	7

Podania

PODANIA / DOKŁADNE	330 / 232 70%	423 / 304 72%
1. połowa	159 / 108 68%	230 / 170 74%
2. połowa	171 / 124 73%	193 / 134 69%
Podanie kluczowe	11 / 3 27%	11 / 6 55%

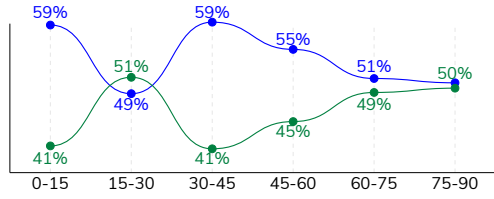
Pojedynki

POJEDYŃKI	176 / 79 45%	176 / 97 55%
1. połowa	83 / 36 43%	83 / 47 57%
2. połowa	93 / 43 46%	93 / 50 54%
Pojedynki w powietrzu	55 / 24 44%	55 / 31 56%
Pojedynki na ziemi	121 / 55 45%	121 / 66 55%
Dryblingi / udane	28 / 17 61%	20 / 17 85%
Odbiory / udane	24 / 7 29%	32 / 15 47%
Straty / na własnej połowie	79 / 9	79 / 12
Odzyskane piłki / na połowie przeciwnika	61 / 6	67 / 5

Posiadanie piłki

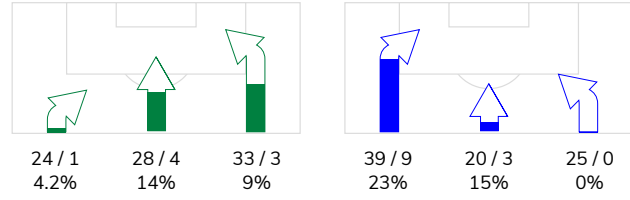
Statystyki drużyn

POSIADANIE PIŁKI	46%	54%
1. połowa	45%	55%
2. połowa	48%	52%

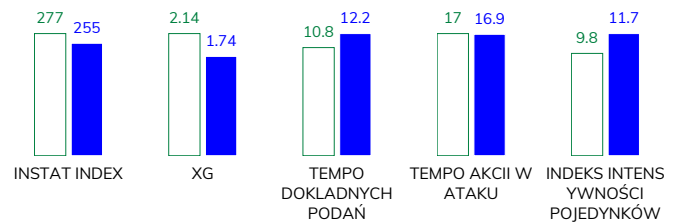


Ataki pozycyjne	64 / 5 8%	64 / 9 14%
Kontrataki	21 / 3 14%	20 / 3 15%
Ataki ze stałych fragmentów	10 / 6 60%	17 / 3 18%
Strzały z rzutów wolnych / celne	-	-
Warianty rzutów wolnych	4 / 1 25%	8 / 2 25%
Rzuty różne	5 / 4 80%	7 / 1 14%
Rzuty karne / strzelone	1	-

STRONY ATAKU



Kluczowe indeksy występu



TOP-3 InStat Index

28 Flavio Paixao	389	15 Silva Rocha	308
12 Kuciak	310	1 Lis	296
69 Bieganski	290	80 Plewka	272

TOP-3 Strzały / celne

28 Flavio Paixao	6 / 2 33%	77 Savic	3 / 1 33%
9 Zwoliński	3 / 2 67%	4 Sadlok	2 / 1 50%
69 Bieganski	3 / 1 33%	40 Yeboah	2 / 1 50%

TOP-3 Podania

5 Kopacz	44 / 30 68%	26 Radakovic	56 / 44 79%
12 Kuciak	39 / 29 74%	8 Burliga	49 / 40 82%
69 Bieganski	33 / 26 79%	4 Sadlok	58 / 38 66%

TOP-3 Podania kluczowe

28 Flavio Paixao	3 / 1 33%	15 Silva Rocha	5 / 3 60%
6 Kubicki	3 / 1 33%	77 Savic	4 / 3 75%
20 Conrado	1 / 1 100%	1 Lis	1 / 0 0%

TOP-3 Pojedynki

28 Flavio Paixao	28 / 12 43%	4 Sadlok	23 / 15 65%
5 Kopacz	21 / 11 52%	15 Silva Rocha	22 / 13 59%
20 Conrado	23 / 10 43%	26 Radakovic	18 / 12 67%

TOP-3 Dryblingi

5 Kopacz	5 / 4 80%	40 Yeboah	6 / 5 83%
7 Gajos	3 / 3 100%	15 Silva Rocha	5 / 4 80%
9 Zwoliński	5 / 2 40%	4 Sadlok	2 / 2 100%

# LECHIA GDAŃSK 2-0 WISŁA KRAKÓW

## Statystyki zawodników

### Lechia Gdańsk

	INSTA T INDEX	Minuty na boisku	Bramki / asysty	xG	Strzały / celne	Faule	Faulow any	Spalony	Podania / dokładne	Podanie kluczowe	Podania przyjęte	Pojedyunki / wygrane	Pojedyunki w powietrzu	Pojedyunki na ziemi	Dryblingi / udane	Odbiory / udane	Stracone piłki	Odzyska ne piłki
12 Kuciak	310	'98	-	-	-	-	-	-	39 / 29 74%	-	8	-	-	-	-	-	4	10
2 Pietrzak	256	'48	-	-	-	2	-	-	20 / 14 70%	-	10	4 / 3 75%	2 / 2 100%	2 / 1 50%	1 / 1 100%	1 / 0 0%	3	2
4 Toberts	250	'98	-	-	-	1	-	-	22 / 19 86%	-	7	12 / 7 58%	7 / 4 57%	5 / 3 60%	-	1 / 0 0%	1	8
23 Maloca	265	'98	-	-	-	-	1	-	21 / 19 90%	-	9	5 / 4 80%	4 / 3 75%	1 / 1 100%	-	-	1	5
5 Kopacz	259	'98	-	0.14	1 / 0 0%	2	1	-	44 / 30 68%	1 / 0 0%	16	21 / 11 52%	6 / 3 50%	15 / 8 53%	5 / 4 80%	3 / 1 33%	8	10
69 Bieganski	290	'98	-	0.08	3 / 1 33%	2	1	-	33 / 26 79%	1 / 0 0%	19	15 / 8 53%	4 / 3 75%	11 / 5 45%	1 / 1 100%	5 / 1 20%	4	8
20 Conrado	246	'98	-	-	-	1	-	-	32 / 19 59%	1 / 1 100%	26	23 / 10 43%	2 / 0 0%	21 / 10 48%	4 / 2 50%	4 / 3 75%	9	8
6 Kubicki	278	'98	-	-	-	1	1	-	30 / 19 63%	3 / 1 33%	21	14 / 6 43%	2 / 1 50%	12 / 5 42%	3 / 2 67%	6 / 2 33%	7	7
7 Gajos	269	'95	-	-	-	5	3	-	31 / 21 68%	1 / 0 0%	27	15 / 8 53%	3 / 1 33%	12 / 7 58%	3 / 3 100%	-	6	1
9 Zwoliński	260	'84	-	0.34	3 / 2 67%	-	2	1	14 / 7 50%	-	35	27 / 7 26%	12 / 2 17%	15 / 5 33%	5 / 2 40%	1 / 0 0%	12	-
28 Flavio Paixao	389	'98	1 / 1	1.37	6 / 2 33%	2	2	1	21 / 13 62%	3 / 1 33%	37	28 / 12 43%	10 / 4 40%	18 / 8 44%	3 / 1 33%	-	18	1
15 Kenny Saief	253	'49	-	0.17	1 / 1 100%	2	1	-	16 / 10 63%	1 / 0 0%	14	12 / 3 25%	3 / 1 33%	9 / 2 22%	3 / 1 33%	3 / 0 0%	6	-
31 Udovicic	270	'14	1 / 0	0.04	1 / 1 100%	-	-	-	6 / 5 83%	-	4	-	-	-	-	-	-	1
36 Makowski	-	'2	-	-	-	-	-	-	1 / 1 100%	-	-	-	-	-	-	-	-	-

### Wisła Kraków

	INSTA T INDEX	Minuty na boisku	Bramki / asysty	xG	Strzały / celne	Faule	Faulow any	Spalony	Podania / dokładne	Podanie kluczowe	Podania przyjęte	Pojedyunki / wygrane	Pojedyunki w powietrzu	Pojedyunki na ziemi	Dryblingi / udane	Odbiory / udane	Stracone piłki	Odzyska ne piłki
1 Lis	296	'98	-	-	-	-	-	-	39 / 34 87%	1 / 0 0%	20	1 / 1 100%	-	1 / 1 100%	-	-	3	11
4 Sadlok	238	'98	-	0.05	2 / 1 50%	2	2	-	58 / 38 66%	-	25	23 / 15 65%	7 / 6 86%	16 / 9 56%	2 / 2 100%	7 / 3 43%	8	4
25 Frydrych	252	'98	-	-	-	4	1	-	42 / 33 79%	-	29	17 / 11 65%	8 / 6 75%	9 / 5 56%	-	3 / 1 33%	-	9
26 Radakovic	264	'98	-	0.16	1 / 0 0%	2	-	-	56 / 44 79%	-	29	18 / 12 67%	8 / 6 75%	10 / 6 60%	-	3 / 3 100%	3	13
8 Burliga	262	'98	-	0.05	1 / 0 0%	1	2	-	49 / 40 82%	1 / 0 0%	30	12 / 7 58%	1 / 1 100%	11 / 6 55%	-	2 / 0 0%	7	7
34 Mawutor	217	'71	-	0.01	1 / 0 0%	2	1	-	36 / 26 72%	-	19	17 / 8 47%	6 / 1 17%	11 / 7 64%	2 / 2 100%	3 / 1 33%	3	10
15 Silva Rocha	308	'98	-	0.04	1 / 0 0%	1	2	-	39 / 20 51%	5 / 3 60%	39	22 / 13 59%	6 / 4 67%	16 / 9 56%	5 / 4 80%	5 / 2 40%	13	2
77 Savic	253	'98	-	0.69	3 / 1 33%	-	4	-	33 / 20 61%	4 / 3 75%	34	10 / 5 50%	-	10 / 5 50%	2 / 1 50%	1 / 1 100%	10	3
80 Plewka	272	'98	-	0.07	1 / 1 100%	-	-	-	17 / 14 82%	-	12	9 / 5 56%	1 / 0 0%	8 / 5 63%	1 / 1 100%	3 / 3 100%	3	6
40 Yeboah	251	'87	-	0.04	2 / 1 50%	-	6	-	22 / 10 45%	-	35	24 / 10 42%	4 / 1 25%	20 / 9 45%	6 / 5 83%	2 / 0 0%	16	-
55 Medved	225	'98	-	0.63	4 / 0 0%	2	-	2	17 / 14 82%	-	21	19 / 8 42%	13 / 6 46%	6 / 2 33%	1 / 1 100%	1 / 0 0%	12	1
9 Boguski	226	'26	-	-	-	-	-	-	13 / 10 77%	-	8	3 / 1 33%	1 / 0 0%	2 / 1 50%	-	2 / 1 50%	1	1
54 Starzynski	-	'11	-	-	-	-	-	-	2 / 1 50%	-	2	1 / 1 100%	-	1 / 1 100%	1 / 1 100%	-	-	-



## Terminy

**Atak**

Posiadanie piłki przez jedną drużynę z przejściem na połowę przeciwnika.

**Kontratak**

Atak z gry, który rozwija się bezpośrednio po przejęciu piłki od przeciwnika. Kontratak trwa nie więcej niż 30 sekund. Prędkość ruchu do bramki przeciwnika przy tym ataku wynosi nie mniej niż 2,6 m/s.

**Atak pozycyjny**

Atak z gry lub ze stałych fragmentów (wyrzut z autu, rzut wolny). Pozycyjny atak trwa więcej niż 30 sekund lub prędkość ruchu drużyny do bramki przeciwnika jest mniejsza niż 2,6 m/s.

**Atak po rzucie wolnym lub wyrzucie z autu**

Atak po rozegraniu rzutu różnego, rzutu wolnego lub wyrzutu z autu, przy którym pierwszym lub drugim zagranieniem jest strzał na bramkę lub dośrodkowanie w pole karne.

**Atak po rzucie różnym**

Akcje drużyny po rozegraniu rzutu różnego aż do straty piłki lub oddalenia piłki przez drużynę przeciwnika do strefy centralnej.

**Strzał**

Skierowanie piłki do bramki przeciwnika mającej na celu strzelenie bramki. Rejestrowane są strzały celne (w światło bramki), niecelne (w tym strzały w słupek i w poprzeczkę), a także strzały zablokowane przez przeciwnika.

**Podanie kluczowe**

Podanie do partnera, który jest w sytuacji bramkowej (1 na 1, pusta bramka itd.); podanie do zawodnika, które stwarza realną szansę na zdobycie bramki; podanie które 'odcina' linię obrony w fazie ataku.

**Pojedynek**

Wszystkie rodzaje pojedynków na boisku. To sumaryczny wskaźnik, zawierający walkę o niekontrolowaną przez nikogo piłkę, pojedynki w powietrzu, dryblingi, odbiory oraz straty, spowodowane odbiorami przeciwnika.

**Pojedynek w powietrzu**

Walka o piłkę, która znajduje się powyżej poziomu ramion..

**Dryblowanie**

Aktywna akcja piłkarza, posiadającego piłkę próba ominięcia przeciwnika z pomocą dryblingu. Przy udanym dryblingu zawodnikowi drużyny przeciwnej rejestruje się nieudane odebranie piłki i na odwrót.

**Odbiór**

Aktywne działanie zawodnika, usiłującego odebrać piłkę zawodnikowi ją posiadającemu (przeciwnikowi w tej sytuacji zostaje zaliczona strata); przeciwdziałanie dryblowaniu przeciwnika również uznaje się za odbiór.

**Drybling**

Świadomy ruch zawodnika z piłką (przynajmniej trzy kontakty z piłką)

**Nieudane przyjęcie piłki**

Strata piłki bez starcia z przeciwnikiem, w wyniku nieudanej akcji..

**Odzyskane piłki**

Akcja piłkarza (przejęcie, przechwyt, wygrany pojedynek), która powoduje stratę piłki przez przeciwnika z dalszą możliwością prowadzenia szybkiego kontrataku.

**Strata piłki**

Akcja zawodnika (niedokładne podanie, przegrany pojedynek, itd.), która powoduje stratę piłki przez jego drużynę. Jeśli posiadanie piłki zakończy się faulem przeciwnika lub strzałem w światło bramki, to strata nie rejestruje się.

**Tempo akcji w ataku**

Liczba akcji konstruktywnych na minutę posiadania piłki.

**Tempo dokładnych podań**

Liczba dokładnych podań na minutę posiadania piłki

**Indeks intensywności pojedynków**

liczba pojedynków i przechwytych drużyny broniącej - na minutę posiadania piłki przez przeciwnika

**xG**

System do oceny jakości strzałów wykonanych przez gracza lub drużynę. Liczbę expected goals oblicza się na podstawie rodzaju strzału i strefy, z której został wykonany.